

2024年
01月17日

We Know Asia

股期焦點熱區

Single Stock Futures

 元大期貨
Yuanta Futures

研究團隊

YUANTA FUTURES
RESEARCH DEPARTMENT

 元大金控 | 元大期貨

台灣 50 - 強弱勢選股

台灣50-強勢股						台灣50-弱勢股					
代碼	期貨代碼	簡稱	成交價	漲跌	漲跌幅	代碼	期貨代碼	簡稱	成交價	漲跌	漲跌幅
2382	DKF	廣達	228.5	+0.5	+0.22%	1326	DGF	台化	55.8	-1.2	-2.11%
2330	CDF	台積電	581	+1	+0.17%	2379	GJF	瑞昱	438.5	-14.5	-3.2%

外資買賣超 - 強弱勢選股

外資買賣超(金額)-強勢股						外資買賣超(金額)-弱勢股					
代碼	期貨代碼	簡稱	成交價	漲跌	漲跌幅	代碼	期貨代碼	簡稱	成交價	漲跌	漲跌幅
3017	RAF	奇鋐	343.5	+0.5	+0.15%	2454	DVF	聯發科	879	-16	-1.79%
3702	JPF	大聯大	86.5	+2.2	+2.61%	2308	FRF	台達電	279.5	-10	-3.45%

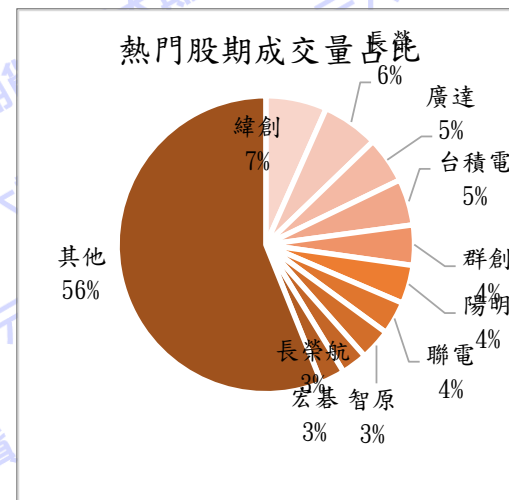
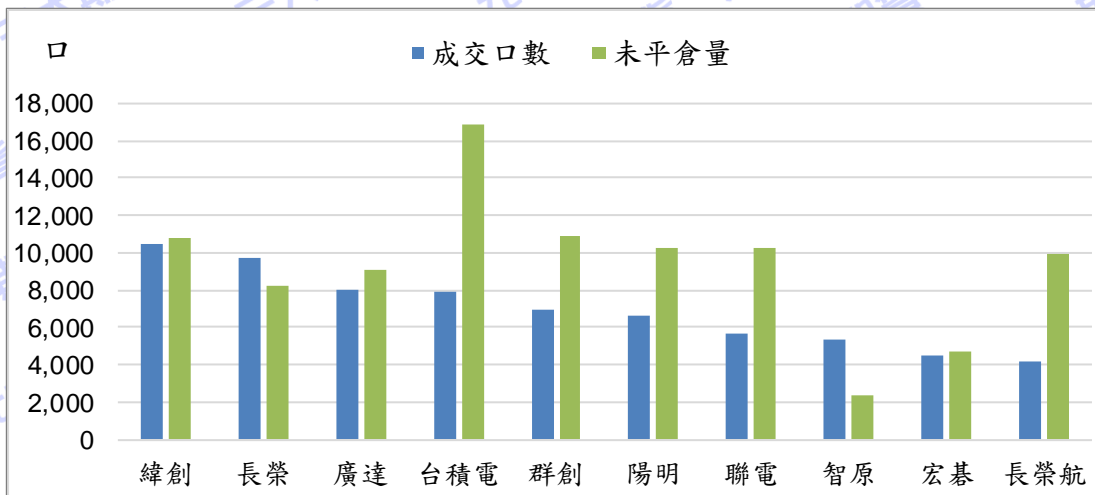
精選台股投資組合

代碼	簡稱	成交價	特性	代碼	簡稱	成交價	特性
2603	長榮	152.5	月KD黃金交叉	2454	聯發科	879	月RSI高檔回落

前10大交易量股期收盤行情(不含ETF期貨)

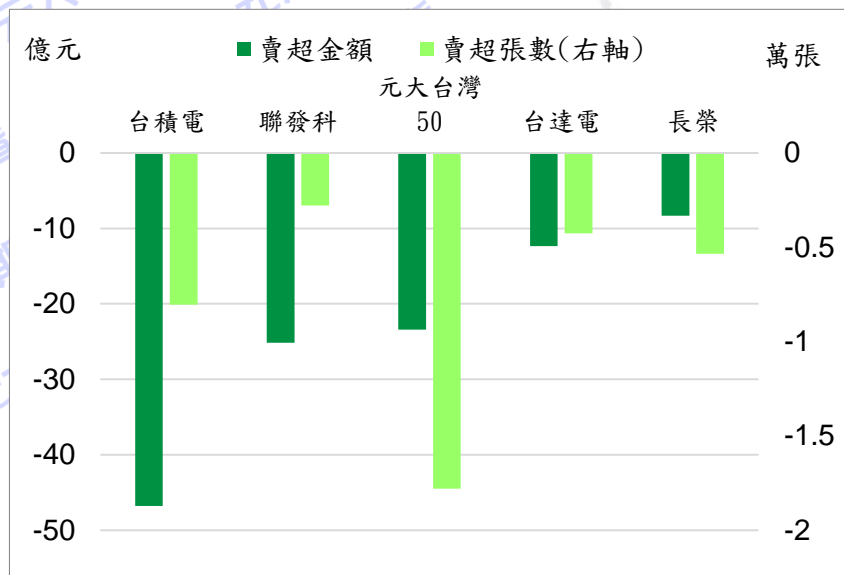
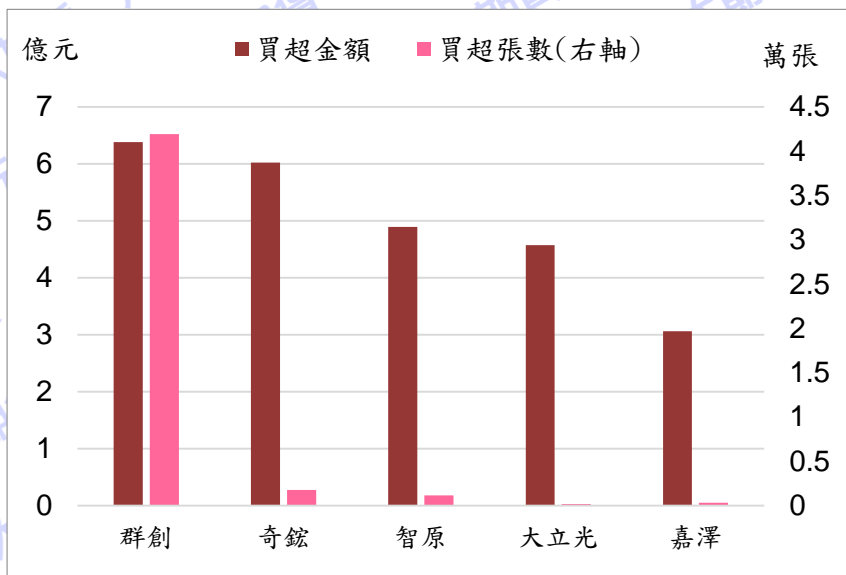
代碼	期貨代碼	名稱	成交價	漲跌	漲跌幅	開盤	最高	最低	VOL	OI	價差
3231	DXF	緯創	98.8	+0.2	+0.2%	99.2	100.5	98.1	10,515	10,779	+0.90
2603	CZF	長榮	153.5	+0.5	+0.33%	154.5	156.5	150	9,737	8,189	+1.00
2382	DKF	廣達	230.5	+2.5	+1.1%	230.5	233.5	228	7,961	9,036	+2.00
2330	CDF	台積電	584	+2	+0.34%	584	586	581	7,949	16,883	+3.00
3481	DQF	群創	15.6	0	0%	15.65	15.75	15.3	6,910	10,861	+0.15
2609	DAF	陽明	50.1	-0.8	-1.57%	51.3	52.1	49.25	6,624	10,306	+0.35
2303	CCF	聯電	48.65	-1.75	-3.47%	50	50.2	48.6	5,712	10,223	+0.05
3035	IPF	智原	431.5	+3.5	+0.82%	431	438.5	425.5	5,383	2,406	+3.50
2353	DSF	宏碁	44.9	-0.6	-1.32%	45.55	45.9	44.6	4,461	4,722	+0.15
2618	HSF	長榮航	31.15	-0.35	-1.11%	31.6	31.8	31.05	4,169	9,971	+0.10

熱門股票期貨成交口數排行與OI(交易量佔比)

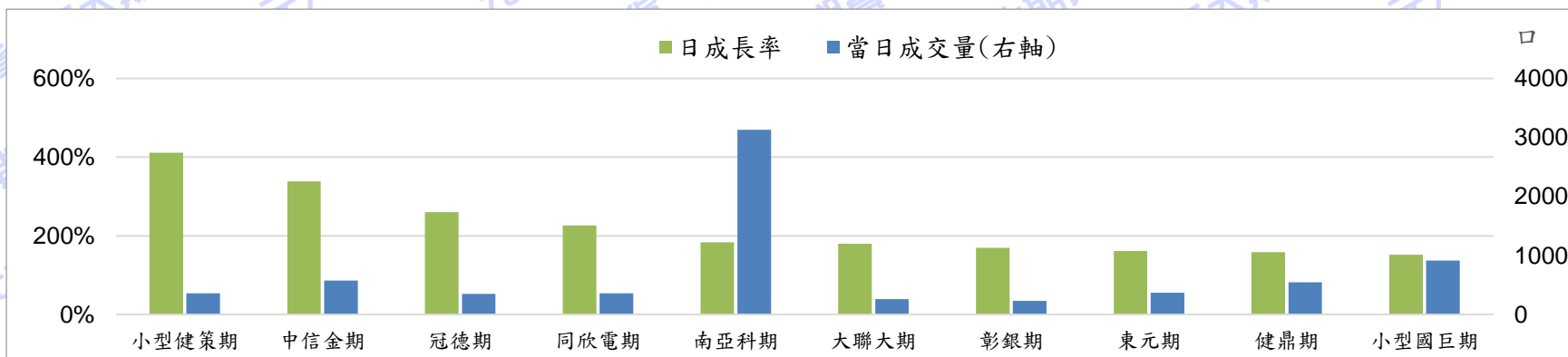


*交易量與未平倉量為大小期貨合計(小型期貨交易量與未平倉量除以20加入計算)

外資現股前5大買賣超(金額排序)



當日成交量明顯活絡的股票期貨



* 依照日成長率排序

熱門股期 - 群創期貨維持震盪走高格局！



行情評析

- 🔥 集邦科技調查報告指出，32吋與43吋電視面版價格可望在今年元月時提前止跌，50吋以上大尺寸電視面版本月報價跌幅也將收斂，在中小、大尺寸面版出貨量較11月增加帶動下，群創單月營收繳出月增7.6%的亮眼成績。
- 🔥 元大期-研究團隊認為~群創受惠於面版市況改善和新產品推出，加上多項運動賽事和電視面版尺寸增大趨勢，群創營運後市看好。群創期貨下跌0.32%，期價維持震盪走高格局。



期價走勢



技術指標

KD指標	趨勢向上
RSI指標	趨勢向下
MACD指標	正柱線擴張
乖離指標	正乖離率縮減



股期資訊

群創期貨(DQF)



▶ 開盤參考價 15.5 元



▶ 原始保證金 4,633 元



▶ 維持保證金 3,552 元

弱勢股期 - 瑞昱期貨下修至季線上方！



行情評析

- 瑞昱去年Q4營收季減15%、年增4%，約略低於市場預期。展望今年Q1，雖處於傳統淡季，訂單能見度有限，但是陸續有零星PC急單、大陸電信市場標案開出，大型標案預期落在Q2。
- 元大期-研究團隊認為~瑞昱於去年11月入選台灣指數公司特選小資高價30指數成分股，近2個月投信持續買超近20,000張，下檔或有支撐。瑞昱期貨下跌2.32%，期價下修至季線上方。



期價走勢



技術指標

KD指標	趨勢向下
RSI指標	趨勢向下
MACD指標	負柱線擴張
乖離指標	負乖離率擴張



股期資訊

小瑞昱期貨(QGF)

- 開盤參考價 441.5 元
- 原始保證金 6,519 元
- 維持保證金 4,998 元


感謝閱讀

THANK YOU



研 | 究 | 團 | 隊

YUANTA FUTURES RESEARCH DEPARTMENT



本報告純屬研究性質，不保證其完整性及精確性，且不提供或嘗試遊說客戶做為交易期權之依據。報告中所有的意見與預估，係取自本公司相信為可靠之資料來源，且為特定日期所為之判斷，有其時效性，邇後若有變更，本公司將不做預告或主動更新。投資人於決策時應審慎衡量本身風險，並就投資結果自行負責。以上報告內容之著作權屬元大期貨所有，禁止任何形式之抄襲、引用或轉載。本公司不負任何法律責任。110年金管期總字第001號。

